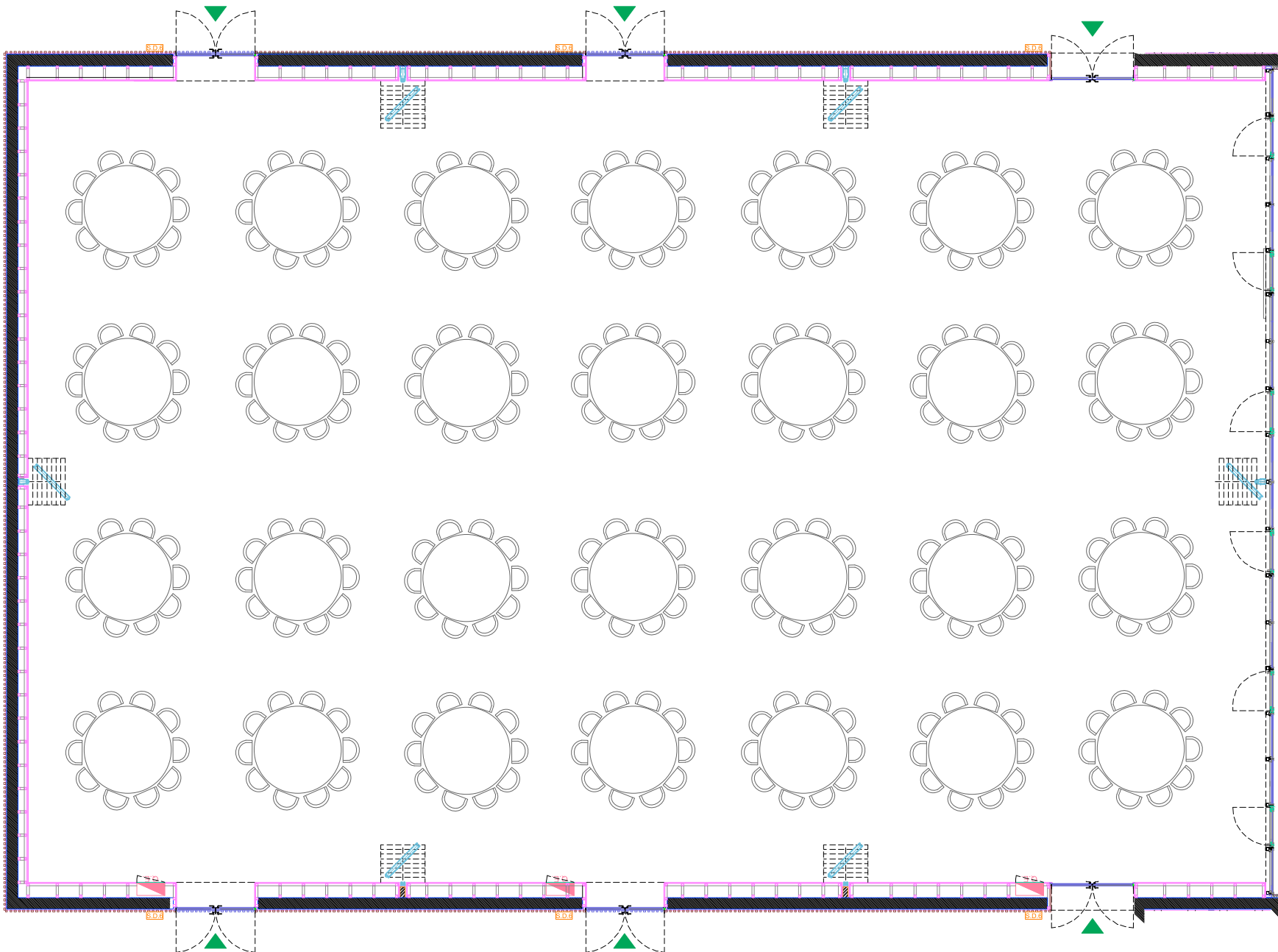






# SALA DE CONGRESSOS

BANQUETE 450 M<sup>2</sup> | PISO 1  
28 MESAS | 280 LUGARES



**LEGENDA:**

-  ACESSO
-  QUADRO ELÉTRICO  
Q.E.
-  S.D.6 SINALÉTICA DIGITAL (6 ECRÃNS)
-  DIVISÓRIAS MODULARES ELÉTRICAS

PÉ DIREITO DA SALA (ALTURA): 3,50 mts  
PÉ DIREITO DAS PORTAS (ALTURA): 1,97 mts  
LARGURA DAS PORTAS: 1,70 mts